


## Modellreihe Creativ.

Diese Modellreihe lässt Raum für kreative Gestaltung: ausgehend von Basismodellen können die Türen ganz nach persönlichen Vorlieben und Anforderungen zusammengestellt werden. Dabei bleiben keine Wünsche offen: Formen, Farben und Profile sowie Ornamentgläser, Dekorglas, Füllungen und Dekorkassetten decken die gesamte Palette von klassisch bis modern. Die individuelle Wunschtür ist natürlich auch in Sicherheitsausführung erhältlich.





727 + ST4



749 + ST2



744



**CREATIV**

Rahmentüren  
**KUNSTSTOFF**



790



775

750 +  
ST12freies Design  
auf Anfrage



744 +  
ST9



728 + ST3



771 +  
ST11



728 + ST3

CREATIV

Rahmentüren  
KUNSTSTOFF

728 +  
ST3

727 + ST4

748 +  
ST1

720 + ST0



721 +  
ST7



726 + ST5



730 + ST6



793

**CREATIV**  
Rahmentüren  
KUNSTSTOFF

## Modelle Creativ: Wie es funktioniert

Haustüren der Modellreihe Creativ lassen sich flexibel aus mehreren verschiedenen Basismodellen, Seitenteilen und Füllungskomponenten kombinieren.

Nachstehend ein Beispiel:



Basis-Türmodell 727



Seitenteil  
Modell ST4



Rahmenfarbe  
Castagno



Kunstharzfüllung  
Graphitgrau RT



**In eine Basis-Tür können unterschiedlichste Füllungen, Gläser und Ornamente integriert werden.**

Nachstehend ein Beispiel:





720



721



722



723



725



726



727



728



729



730



742



743



744



745



747



748



749



750



751



752



753



771



772



775



778



790



793

## Beispiele für Creativ-Haustüren mit Seitenteil



Seitenteil ST0 passend zu Modell 720



Seitenteil ST1 passend zu Modell 748



Seitenteil ST2 passend zu Modell 749



Seitenteil ST3 passend zu Modell 728



Seitenteil ST4 passend zu Modell 727



Seitenteil ST5 passend zu Modell 726



Seitenteil ST6 passend zu Modell 730



Seitenteil ST7 passend zu Modell 721



Seitenteil ST9 passend zu Modell 744



Seitenteil ST11 passend zu Modell 771



Seitenteil ST12 passend zu Modell 750

## Kunststoff-Füllungen

Kunststoff-Füllungen werden in den FINSTRAL Farben und Oberflächen ausgeführt: Weiß, Antikweiß, Perlweiß, Papyrusweiß, Azurweiß, Grau, Castagno, Black Cherry, Eiche Rustikal, Grün.




Glatt



Genutet horizontal



Genutet vertikal



Blenden 110 mm für Weißtöne und Grau

## Kunstharzfüllungen

Die Innenseite der Kunstharzfüllung wird mit einer Kunststoff-Füllungsplatte in den FINSTRAL Farben und Oberflächen ausgeführt.



T01 Loft Brown




T02 Loft Grey



T03 Wenge



T04 Pacific Board



T05 Graphitgrau RT



T06 Schwarz RT



T07 Titanic



T08 Patina



T09 Steinbeige

*Farbmuster beim Fachhändler.*

## Kunststoff-Aluminium-Füllungen

Die außenseitige Aluminium-Füllungsplatte kann in den FINSTRAL Aluminium-Farben lackiert werden. Die innenseitige Kunststoff-Füllungsplatte wird in den FINSTRAL Farben und Oberflächen ausgeführt.



Glatt




Streifen



Pyramide

## Glasfüllung lackiert



Glas lackiert

Die Glasfüllung kann in den RAL-Farben 1023, 2004, 3000, 5001, 5014, 5022, 6005, 6012, 6015, 7000, 7012, 7016, 7021, 7043, 8014, 9004 und 9010 lackiert werden. Die Innenseite der Glasfüllung wird mit einer Kunststoff-Füllungsplatte in den FINSTRAL Farben und Oberflächen ausgeführt.

## Farben und Oberflächen für Rahmentüren Kunststoff

FINSTRAL bietet eine breite Palette an Farben und Oberflächen mit einzigartiger Wirkung. Geprägte, satinierte oder glatte Oberflächen in fein abgestimmten Farbtönen und Holzstrukturen ermöglichen eine individuelle Gestaltung unter Berücksichtigung des jeweiligen Baustils.



Weiß



Antikweiß



Perlweiß



Papyrusweiß




Azurweiß



Grau mit UV-Schutzfolie




Castagno



Black Cherry



Eiche Rustikal



Grün (nur außenseitig)

*Die Holztonstrukturfarben Castagno, Black Cherry, Kirsch, Eiche Rustikal und Grün sind für die Füllungsplatte der Modellreihe Linea nicht verfügbar. Farbmuster beim Fachhändler.*

## Sondergläser Modellreihe Creativ



Individuell gestaltetes,  
sandgestrahltes Glas



Sonnenschutzglas Multivalor Sun  
und Platin Sun (nur für Modellreihe Creativ)



Facettenglas

## Ornamentgläser

Die optimale Auswahl an Gläsern ist entscheidend für den Gesamteindruck des Haustürelements. Für die Modellreihen der Rahmentüren bietet FINSTRAL ein umfangreiches Glasprogramm mit speziellen Ornamentgläsern.



**01 Mastercarré**



**05 Silk**



**18 Kathedral weiß** *nur für Classic, Rustico und Creativ*



**19 Orn. C/Orn. 504**



**23 Silvit weiß** *nur für Rustico und Creativ*



**27 Basic weiß**



**28 Pavé weiß**



**31 Cincilla weiß**




**33 Barock weiß** *nur für Rustico und Creativ*



**35 Delta weiß** *nur für Rustico und Creativ*



**40 Altdeutsch gelb** *nur für Classic, Rustico und Creativ*




**48 Mattglas weiß**



**85 Osaka**

*Glasmuster beim Fachhändler.*



**86 Kyoto**



**88 Miami**

## Dekorgläser Modellreihe Classic

Die Glasausschnitte lassen sich mit originellen Dekorgläsern gestalten. Sie setzen ausdrucksstarke Akzente und unterstreichen die Persönlichkeit des Hauses und seiner Bewohner.



C2.1  
(auch für  
Modell R2.1)



C211



C212



R10.1  
(auch für Modelle  
C10.1, R19.1, R20.1)



V1011



V1012



R14.1




V1413



G501



R16.1



G1611



R11.1  
(auch für  
Modell C11.1)



G1111



G1112



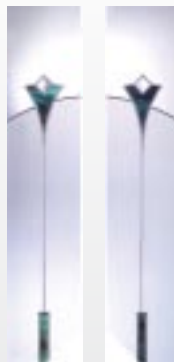
V1112



R3.1



G311



V311